IHK-Konjunkturumfrage Winter 2016/17

REGIONALAUSWERTUNG I LANDKREIS MAYEN-KOBLENZ

IHK Koblenz
Starke Wirtschaft.
Starke Region.

ZAHLEN. DATEN. FAKTEN.

DIE KONJUNKTUR IM LANDKREIS MAYEN-KOBLENZ

Erstmalig seit dem Herbst 2015 kühlt das Konjunkturklima im Landkreis Mayen-Koblenz zur aktuellen Umfrage ab. Der IHK-Konjunkturklimaindikator, der Beurteilung von Geschäftslage und Erwartungen zusammenfasst, sinkt von 129 Punkten im Herbst 2016 auf 118 Punkte. Trotz Abschwung liegt der Indikator weiterhin deutlich im expansiven Bereich oberhalb der 100-Punkte-Marke und lässt eine moderate Wachstumsdynamik in den kommenden Monaten erwarten.

Während sich die Beurteilung der aktuellen Geschäftslage durch die Betriebe gegenüber der Vorumfrage kaum verändert hat (Lagesaldo: plus 42 Prozentpunkte; Vorumfrage: plus 43 Prozentpunkte) gehen die Geschäftserwartungen für die kommenden zwölf Monate deutlich zurück. So rechnen 14 Prozent der Unternehmen mit besseren Geschäften, weitere 68 Prozent gehen davon aus, dass das aktuelle Niveau fortgeführt wird und 18 Prozent erwarten eine schlechtere Geschäftsentwicklung. Dies entspricht einem Erwartungssaldo von minus 4 Prozentpunkten (Vorumfrage: plus 15 Prozentpunkte).

Die gedämpfte konjunkturelle Dynamik wirkt sich auch auf die Investitions- und Beschäftigungsabsichten aus. Mit einem Saldo von plus fünf bzw. minus drei Prozentpunkten fallen die Pläne der regionalen Wirtschaft für zusätzliche Investitionen und Beschäftigungsaufbau erkennbar schwach aus. 22 Prozent der Befragten im Landkreis Mayen-Koblenz rechnen in den kommenden zwölf Monaten mit einem Rückgang an Investitionen und 15 Prozent mit einem Beschäftigungsabbau. Folglich sind zunächst keine konjunkturellen Impulse zu erwarten.

IHK – Konjunkturklimaindikator

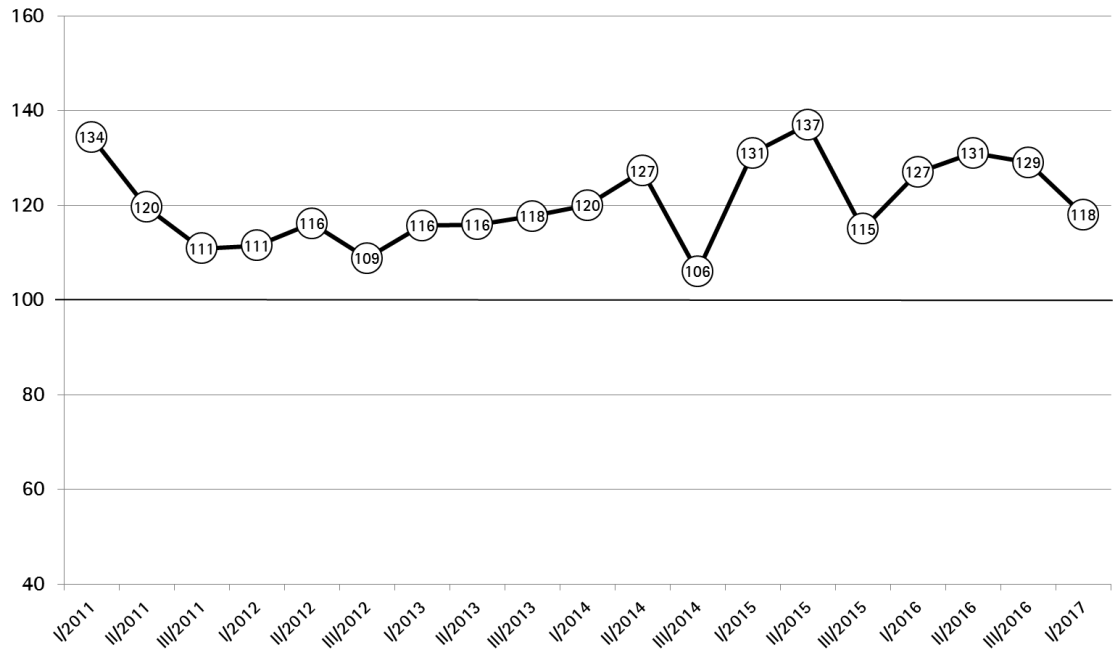

Wachstumsindikatoren (Unternehmensantworten in Prozent)

Aktuelle Geschäftslage

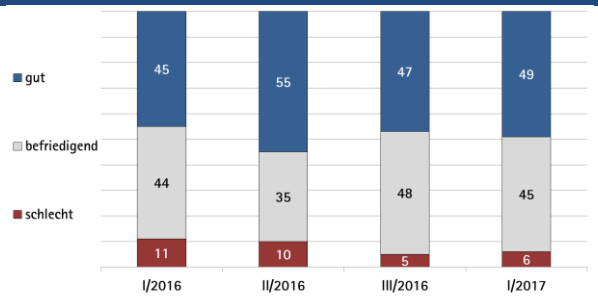

Saldo	+ 34	+ 45	+ 42	+ 43
Tendenz	↘	↗	↘	→

Geschäftserwartungen für die kommenden 12 Monate

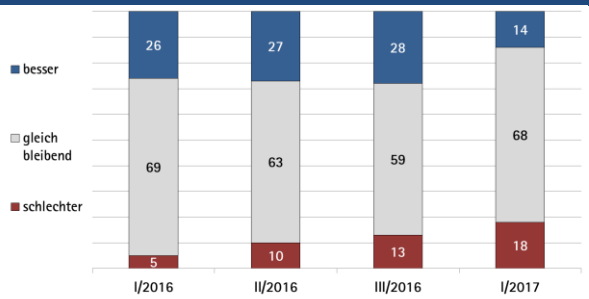

Saldo	+ 21	+ 17	+ 15	- 4
Tendenz	↗	↘	→	↘

Investitionsabsichten in den kommenden 12 Monaten

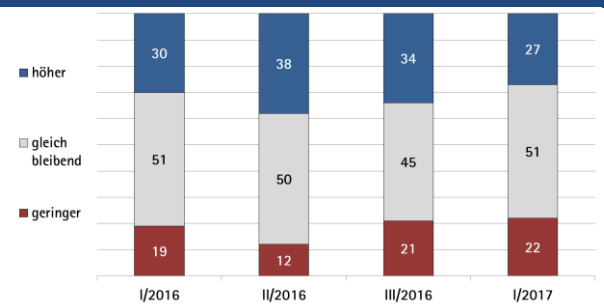

Saldo	+ 11	+ 26	+ 13	+ 5
Tendenz	↘	↗	↘	↘

Beschäftigungsabsichten in den kommenden 12 Monaten

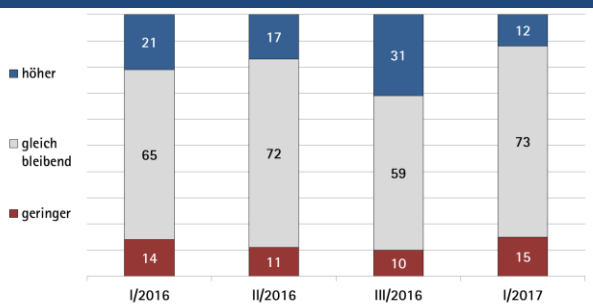

Saldo	+ 7	+ 6	+ 21	- 3
Tendenz	↗	→	↗	↘

Saldo: Differenz aus positiven und negativen Antworten der Unternehmen
Tendenz: Veränderung des Saldos gg. der Vorumfrage um 3 oder mehr Prozentpunkte in positive (↗) bzw. negative (↘) Richtung